












Tilhengerlift TM16TJ

EuropeLIFT

Tilhengerlift TM16TJ

SPESIFIKASJONER

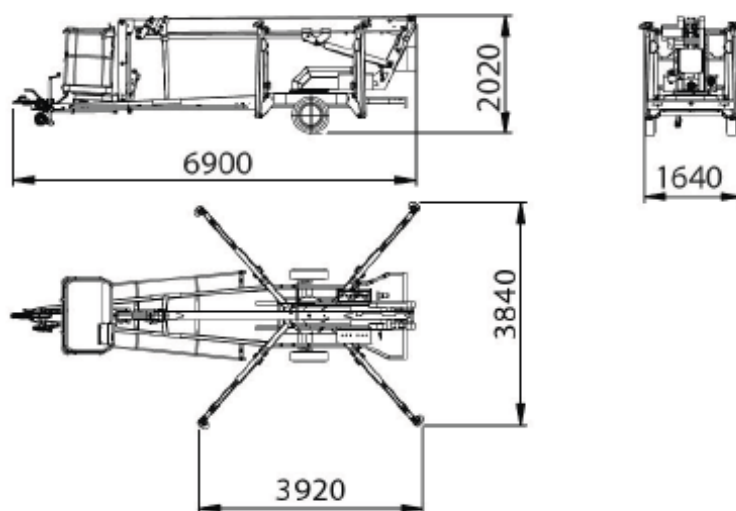
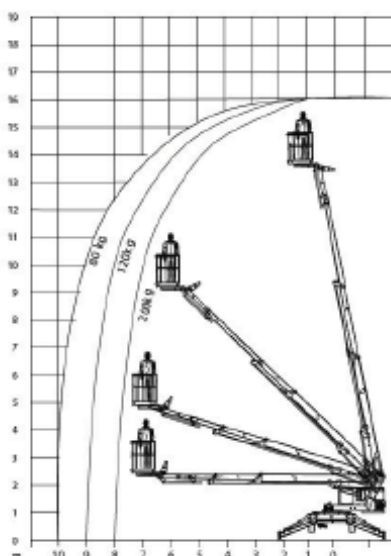
| | | |
|---|-------------------------------------|------------------------------|
|  | Arbeidshøyde | 16 m |
| | Plattformhøyde | 14 m |
| | Maks rekkevidde (200 kg) | 8 m |
|  | Maks rekkevidde (80 kg) | 10 m |
| | Plattformkapasitet | 200 kg |
|  | Rotasjon | 355° |
| | Jib | 1.3 m |
| | Plattform dimensjoner | 1,2x0,8x1,1 m |
| | Plattform rotasjon | 2x45° |
|  | Transport lengde (A) | 6,90 m |
| | Transport bredde (B) | 1,64 m |
| | Transport høyde (C) | 2,02 m |
|  | Vekt (230V, Honda, drift på hjul) | ca. 1820 kg |
|  | Vekt (battery 24VDC, drift på hjul) | ca. 1920 kg |
| | Utriggere (D) | 3,84m |
| | Helning | 7% |
|  | Max. kjørehastighet etter bil | 80 km/h |
|  | Brems | Overrun bremses med gassfjær |
|  | Dekk | 215 R 14 C |

STANDARDUTSTYR

- 230V & Honda strømkilde
- Rett teleskopisk overbygning med jib 1,3 m
- Hydraulisk plattformutjevning med autokorrekt på 3°
- Chassisnivå- sensor 1° med akustisk alarm
- Aluminiumkurv med bred verktøykasse, sikkerhetshåndtak og doble sele-punkter
- Proporsjonelle elektro-hydrauliske kontroller med fingertupp-joystick
- Jordtrykksensorer på alle forankringsplater med hørbare og synlige alarmer
- 230V uttak i kurven
- Hjul-assist
- Timemeter
- Bakke-og øvre kontroller med presenning-dekke
- Manuell gjenoppretting med håndpumpe
- Automatisk revers og overkjørings- bremses
- Farge på maskinen: RAL3002 (rød)

EKSTRAUTSTYR

- Tilpasset farge
- Automatisk chassis-nivå
- Batteristyrke 24V 225 Ah
- G.R.P. kurv med verktøykasse (2-manns)
- Forankringsplate-matter



www.instant.no

INSTANT

Norway

Tel.: +47 23 19 11 00
info@instant.no

Lithuania

Tel.: +370 5 233 1096
info@instant.lt

Latvia

Tel.: +371 263 58 152
info@instantlatvija.lv

Estonia

Tel.: +372 680 76 33
info@instant.ee